

Dell Precision 3510

Quick Start Guide

Priručnik za brzi početak rada

Gyors üzembe helyezési útmutató

Краткое руководство по началу работы

Priručnik za brzi start



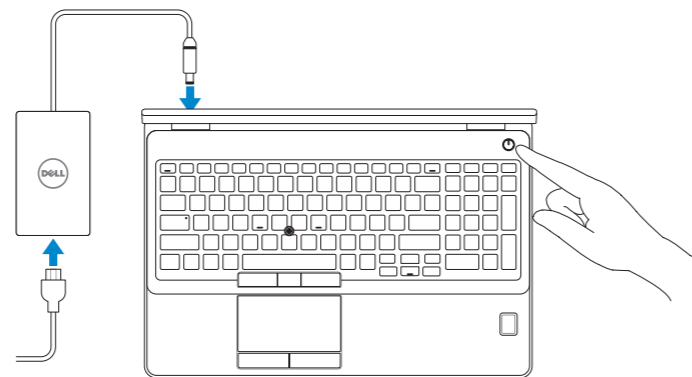
1 Connect the power adapter and press the power button

Priključite adapter za napajanje i pritisnite gumb za uključivanje/isključivanje

Csatlakoztassa a tápadaptert és nyomja meg a bekapcsológombot

Подключите адаптер источника питания и нажмите на кнопку питания

Povežite adapter za napajanje i pritisnite dugme za napajanje



2 Finish Windows 10 setup

Završite postavljanje Windows 10

Fejezze be a Windows 10 beállítását

Завершите установку Windows 10

Završite sa podešavanjem sistema Windows 10

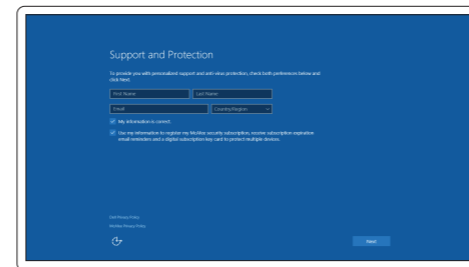
Enable Support and Protection

Omogućite podršku i zaštitu

Engedélyezze a támogatást és a védelmet

Включите поддержку и защиту

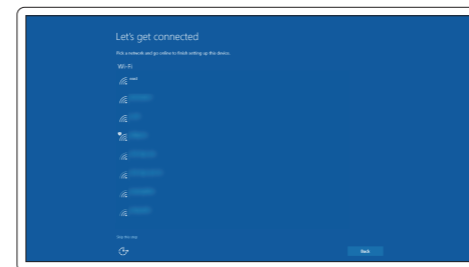
Omogućite podršku i zaštitu



Connect to your network

Spojite se na vašu mrežu | Kapcsolódjon a hálózatahoz

Подключитесь к сети | Povežite sa svojom mrežom



NOTE: If you are connecting to a secured wireless network, enter the password for the wireless network access when prompted.

NAPOMENA: Ako se povezujete na sigurnu bežičnu mrežu, upišite zaporku za pristup bežičnoj mreži kad se to zatraži.

MEGJEGYZÉS: Ha biztonságos vezeték nélküli hálózathoz csatlakozik, kérésre, adja meg a vezeték nélküli hálózat hozzáférési jelszavát.

ПРИМЕЧАНИЕ: При подключении к защищенной беспроводной сети введите по запросу пароль доступа.

NAPOMENA: Ako se povezivanje vrši na zaštićenu bežičnu mrežu, unesite lozinku za pristup bežičnoj mreži kada se to od vas zatraži.

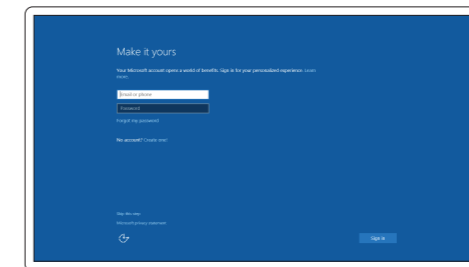
Sign in to your Microsoft account or create a local account

Prijavite se u Microsoft račun ili izradite lokalni račun

Jelentkezzen be a Microsoft fiókjába, vagy hozzon létre helyi fiókot

Войдите в учетную запись Microsoft или создайте локальную учетную запись

Prijavite se na svoj Microsoft nalog ili kreirajte lokalni nalog



Locate Dell apps

Locirajte Dell aplikacije | Keresse meg a Dell alkalmazásokat

Найдите приложения Dell | Pronađite Dell aplikacije



Dell Product Registration

Register your computer

Registrijate svoje računalo

Regisztrálja a számítógépét

Зарегистрируйте компьютер

Registrujte svoj računar



Dell SupportAssist

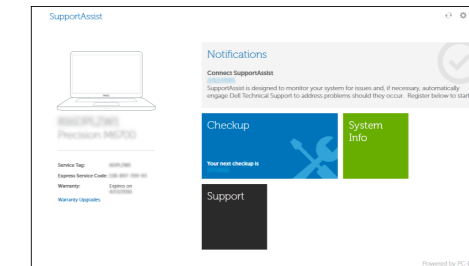
Check and update your computer

Provjerite i ažurirajte računalo

Ellenőrizze és frissítse számítógépét

Проверьте и обновляйте свой компьютер

Proverite i ažurirajte računar



Product support and manuals

Podrška i priručnici za proizvod
Terméktámogatás és kézikönyvek
Техническая поддержка и руководства по продуктам
Podrška i uputstva za proizvod

Contact Dell

Kontaktiranje tvrtke Dell | Kapcsolatfelvétel a Dell-lel
Обратиться в компанию Dell | Kontaktirajte Dell

Regulatory and safety

Pravne informacije i sigurnost
Szabályozások és biztonság
Соответствие стандартам и технике безопасности
Regulatorne i bezbednosne informacije

Regulatory model

Regulatorna model
Szabályozó modell
Модель согласно нормативной документации
Regulatorni model

Regulatory type

Regulatorna vrsta | Szabályozó típus
Тип согласно нормативной документации | Regulatorni tip

Computer model

Model računala | Számítógép modell
Модель компьютера | Model računara

Dell.com/support

Dell.com/support/manuals

Dell.com/support/windows

Dell.com/contactdell

Dell.com/regulatory_compliance

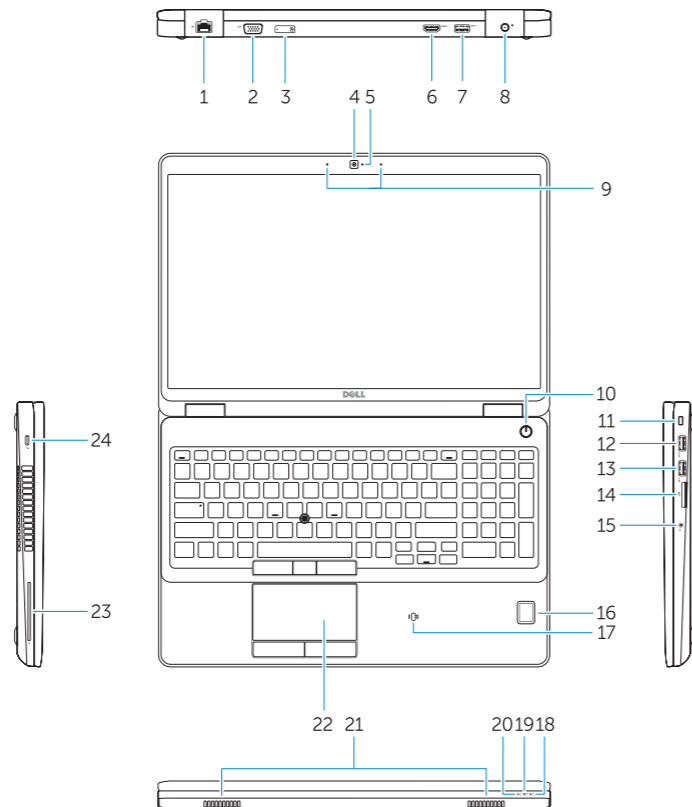
P48F

P48F001

Dell Precision -3510

Features

Značajke | Jellemzők | Характеристики | Funkcije



1. Network connector
2. VGA connector
3. SIM-card slot (optional)
4. Camera (optional)
5. Camera-status light (optional)
6. HDMI connector 1.4
7. USB 3.0 connector
8. Power connector
9. Dual Array microphones
10. Power button
11. Security-cable slot
12. USB 3.0 connector with PowerShare connector
13. USB 3.0 connector
14. SD Memory-card reader
15. Headset connector
16. Fingerprint reader (optional)
17. Contactless smart card reader (optional)
18. Battery-status light
19. Hard-drive activity light
20. Power-status light
21. Speakers
22. Touchpad
23. Smart-Card Reader (optional)
24. Thunderbolt 3 connector (optional)
25. Dock connector
26. Service-tag label

1. Mrežni priključak
2. VGA priključak
3. Utor za SIM karticu (opcionalni)
4. Kamera (opcija)
5. Svjetlo statusa kamere (opcionalno)
6. HDMI priključak 1.4
7. USB 3.0 priključak
8. Priključak za napajanje
9. Dvostruki mikrofoni
10. Gumb za uključivanje/isključivanje
11. Utor za sigurnosni kabel
12. USB 3.0 priključak s PowerShare priključkom
13. USB 3.0 priključak
14. Čitač memorijske SD kartice
15. Priključak za slušalice
16. Čitač otiska prsta (opcija)
17. Beskontaktni čitač pametne kartice (opcija)
18. Svjetlo statusa baterije
19. Indikator aktivnosti tvrdog pogona
20. Svjetlo statusa napajanja
21. Zvučnici
22. Podloga osjetljiva na dodir
23. Čitač pametne kartice (opcija)
24. Thunderbolt 3 priključak (opcija)
25. Priključak za spajanje
26. Naljepnica servisne oznake

1. Hálózati csatlakozó
2. VGA csatlakozó
3. SIM kártya nyílás (opcionális)
4. Kamera (opcionális)
5. Kamera állapotjelző fény (opcionális)
6. HDMI csatlakozó 1.4
7. USB 3.0 csatlakozó
8. Tápcsatlakozó
9. Kettős tömbmikrofonok
10. Bekapcsológomb
11. Biztonsági kábel foglalata
12. USB 3.0 csatlakozó PowerShare csatlakozóval
13. USB 3.0 csatlakozó
14. SD memóriakártya-olvasó
15. Fejhallgató csatlakozó
16. Ujjlenyomat leolvasó (opcionális)
17. Érintésmentes SmartCard olvasó (opcionális)
18. Akkumulátor állapot jelzőfény
19. Mervelemmez-meghajtó aktivitás jelzőfény
20. Bekapcsolás állapot jelzőfény
21. Hangszórók
22. Érintőpad
23. SmartCard olvasó (opcionális)
24. Thunderbolt 3 csatlakozó (opcionális)
25. Dokkoló csatlakozó
26. Szervíz fül címke

1. Сетевой разъем
2. Разъем VGA
3. Слот для SIM-карты (заказывается дополнительно)
4. Камера (заказывается дополнительно)
5. Индикатор состояния камеры (заказывается дополнительно)
6. Разъем HDMI 1.4
7. Разъем USB 3.0
8. Разъем питания
9. Два направленных микрофона
11. Кнопка питания
12. Разъем USB 3.0 с функцией PowerShare
13. Разъем USB 3.0
14. Устройство чтения карт SD
15. Разъем для наушников
16. Сканер отпечатков пальцев (дополнительно)
17. Устройство чтения бесконтактных смарт-карт (заказывается дополнительно)
18. Индикатор состояния батареи (заказывается дополнительно)
19. Индикатор работы жесткого диска
20. Индикатор состояния питания
21. Динамики
22. Сенсорная панель
23. Устройство чтения смарт-карт (заказывается дополнительно)
24. Разъем Thunderbolt 3 (заказывается дополнительно)
25. Разъем для стыковки
26. Метка обслуживания

1. Mrežni konektor
2. VGA konektor
3. Slot za SIM karticu (opciono)
4. Kamera (opcija)
5. Svetlo za status kamere (opcija)
6. HDMI konektor 1.4
7. USB 3.0 konektor
8. Konektor za napajanje
9. Dvosmerni mikrofoni
10. Dugme za napajanje
11. Slot za zaštitni kabl
12. USB 3.0 konektor sa PowerShare konektorom
13. USB 3.0 konektor
14. Čitač SD memorijskih kartica
15. Konektor za slušalice
16. Čitač otiska prsta (opcija)
17. Čitač beskontaktnih smart kartica (opcija)
18. Svetlo za status baterije
19. Svetlo za aktivnost čvrstog diska
20. Svetlo za status napajanja
21. Zvučnici
22. Tabla osjetljiva na dodir
23. Čitač smart kartica (opcija)
24. Thunderbolt 3 konektor (opcija)
25. Konektor za priključivanje na bazu
26. Naljepnica sa servisnom oznakom

